



MY POS 5.8 – Neu in dieser Version

Artikeldaten.....	1
Artikelstammdaten.....	2
Artikel kopieren.....	3
Artikelpakete	4
Sammeländerungen.....	5
Schritt 1: Regeln für die geplante Sammeländerung erstellen	5
Schritt 2: Artikel für die Sammeländerung wählen.....	7
Bezahlvorgang – Gastsuche – Opera Cloud.....	9
Vorgangslog.....	10

Die Änderungen in dieser Version gestalten die Artikelverwaltung bequemer: durch überarbeitete Sammeländerungen, eine Kopierfunktion und die übersichtlichere Gruppierung der Artikelstammdaten.

Artikeldaten

Die Ansicht der Artikeldaten wurde neu gruppiert und in einen eigenen Menüpunkt aus den Stammdaten herausgenommen.

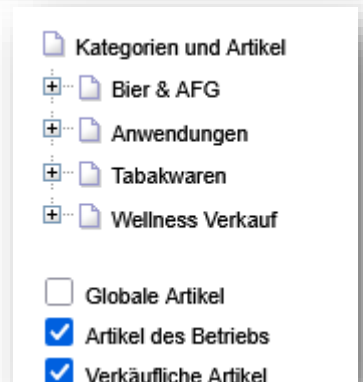
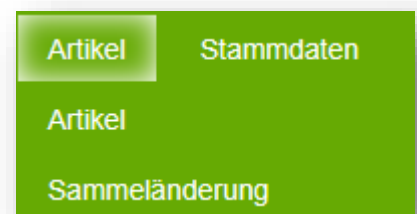
Für Multi-Property Mitarbeiter: Der Kategoriebaum der Artikel zeigt je nach dem angemeldeten Benutzer die Namen der Kategorien so an, wie sie in den Stammdaten des Betriebes benannt wurden und ist nach Auswahl eines Betriebes reduziert auf die Kategorien, die im Betrieb des angemeldeten Benutzers in Verwendung sind.

Eine zusätzliche Filtermöglichkeit am unteren Ende des Kategoriebaumes ermöglicht es, die Ansicht auf Kategorien einzuschränken, deren Artikel folgende Eigenschaften haben:

Globale Artikel: Kategorien mit Artikeln, die für alle Betriebe innerhalb des Kassensystems angelegt wurden

Artikel des Betriebs: Einschränkung auf Artikel, welche vom Betrieb des angelegten Benutzers angelegt wurden.

Verkäufliche Artikel: Nur Artikel werden gezeigt, die mindestens einer, dem Betrieb des angemeldeten Benutzers zugeordneten, Verkaufsstelle zugeordnet und dort aktiv sind.



Artikelstammdaten

Den oberen Angaben zum Artikel folgen Warengruppen Einstellungen, Zuordnung zu Verkaufsstellen und, sofern es sich um ein Multi-Property Kassensystem handelt, abweichende Bezeichnungen pro Betrieb.

[alle](#)
[Artikel suchen](#)
[Erweiterte Suche](#)
[Warenbestand](#)
[Artikel anlegen](#)
[Paket anlegen](#)

Artikel-Details Nr. 6809 ☒ Der Eintrag wurde erfolgreich geändert.

- Kategorien und Artikel
- + Apaleo-Beauty
- + Apaleo-Verkauf
- + Auslagen
- + Bier und AFG
 - AFG
 - Bier
 - Kinder Happy Hour
- + Events
- + Golf
- + Internet
- + Kiosk
- + Mix
- + Mountainbike
- + Shop
- + SIHOT
- + SPA
- + Speisen
 - Buffet
 - Dessert
 - Hauptgang
 - Kinder
 - Kl. Karte
 - Vorspeisen
- + Spirituosen und Kaffee
- + Tabak
- + Tagung
- + Tennis
- + Testings
- + Vouchers
- + Wein und Sekt
- + Weinkarte
- + Wellness Verkauf
- + Zusatzinformationen

Zugehörigkeit	Globaler Artikel
Artikeltyp	Speisen
Bonname	1/2 Bauernente
Kassenname	1/2 Ente m. Rotkohl
Bruttopreis	21,50
Einkaufspreis	0,00 EUR
Steuersatz	Normal (19,00 %)
Kategorien	<div style="display: inline-block; border: 1px solid #ccc; padding: 2px 5px;">Speisen</div> <div style="display: inline-block; border: 1px solid #ccc; padding: 2px 5px;">Hauptgang</div>
Ordern bei	1. Station
Barcode/EAN	
Warenwirtschaftsnummer	
Reduzierbar	<input checked="" type="checkbox"/> Happy Hour <input type="checkbox"/> Manuelle Änd. <input checked="" type="checkbox"/> Vorgangs-Rabatt
Deaktivieren	<input type="checkbox"/>
Betrieb anzeigen	Based on IT GmbH - MPEHotel 1 ▾

Warengruppe Einstellungen

Warengruppe	Speisen 19%	Frühstück
Mittagessen		Snack
Abendessen		Nacht

Verkaufsstellen Zugehörigkeit

Erhältlich bei	Bruttopreis abw.	Steuer abw.	Reduktion zusätzlich	Favorit
<input type="checkbox"/> Bol Bar an der Therme			<input type="checkbox"/> HH <input type="checkbox"/> MAN <input type="checkbox"/> VOR	
<input type="checkbox"/> Bol Boutique			<input type="checkbox"/> HH <input type="checkbox"/> MAN <input type="checkbox"/> VOR	
<input type="checkbox"/> Bol Externer Kiosk			<input type="checkbox"/> HH <input type="checkbox"/> MAN <input type="checkbox"/> VOR	
<input type="checkbox"/> Bol Fahrradverleih			<input type="checkbox"/> HH <input type="checkbox"/> MAN <input type="checkbox"/> VOR	
<input type="checkbox"/> Bol Golfdesk			<input type="checkbox"/> HH <input type="checkbox"/> MAN <input type="checkbox"/> VOR	
<input type="checkbox"/> Bol Lobby Bar			<input type="checkbox"/> HH <input type="checkbox"/> MAN <input type="checkbox"/> VOR	
<input type="checkbox"/> Bol Lobby Bar			<input type="checkbox"/> HH <input type="checkbox"/> MAN <input type="checkbox"/> VOR	
<input checked="" type="checkbox"/> Bol Restaurant			<input type="checkbox"/> HH <input type="checkbox"/> MAN <input type="checkbox"/> VOR	Orange
<input checked="" type="checkbox"/> Bol Rezeption			<input type="checkbox"/> HH <input type="checkbox"/> MAN <input type="checkbox"/> VOR	Orange
<input type="checkbox"/> Bol Wellness			<input type="checkbox"/> HH <input type="checkbox"/> MAN <input type="checkbox"/> VOR	

Individuelle Bezeichnungen

Betrieb	Bonname abw.	Kassenname abw.
Based on IT GmbH - MPEHotel 1		

[Artikel Nr. 6809 bearbeiten](#)
[Zurück zur Übersicht](#)

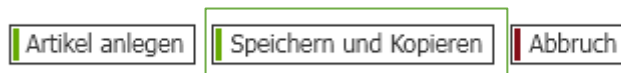
Alle Themenbereiche können ein- und ausgeklappt werden. Die Option Artikelbestand sehen Sie, sofern Sie ein Warenwirtschaftssystem angeschlossen, bzw. die interne Warenwirtschaft von MY POS aktiviert haben. Die Option Individuelle Bezeichnung erscheint in einer Multi-Property Kassensystem Installation mit mehreren Betrieben.




Artikel kopieren

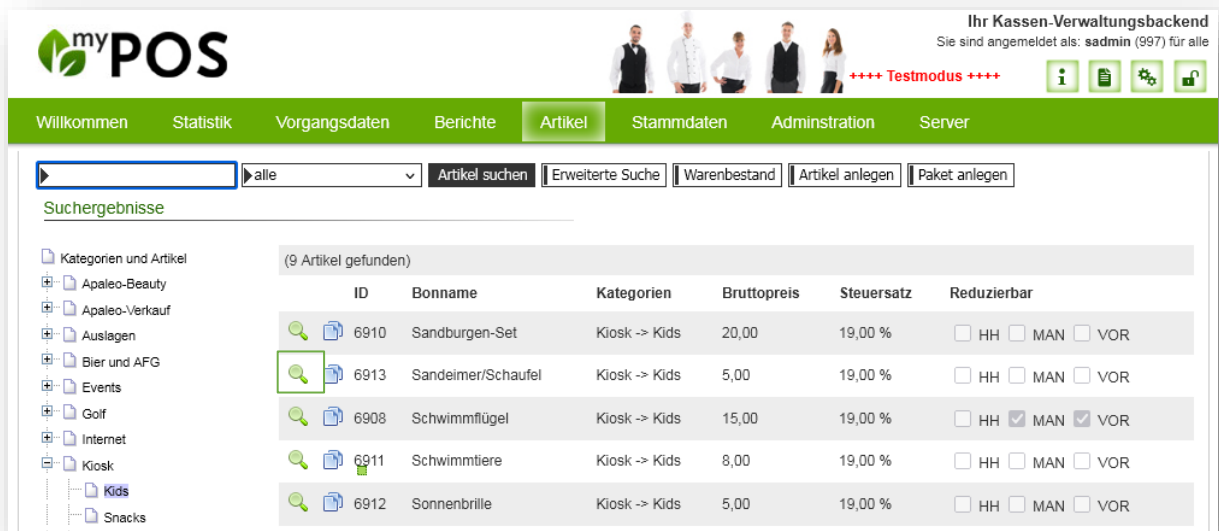


Zur schnelleren Anlage neuer Verkaufsartikel wählen Sie zunächst links Kategorie und Unterkategorie aus, legen den ersten Artikel an und klicken dann nach der Eingabe der Artikeldaten auf die Option Speichern und Kopieren.



Es wird direkt ein weiterer Artikel mit den gleichen Inhalten angelegt, in dem Sie noch den Namen und den Preis anpassen können.

Für die Kopie eines bereits Artikels rufen Sie die Liste der Artikel in einer Ober- und Unterkategorie auf und kopieren Sie einen ähnlichen Artikel mit Klick auf das Icon 



Artikelpakete

Aus verschiedenen Artikeln können Sie Pakete erstellen. Dabei müssen die Preise der Einzelartikel so angepasst werden, dass diese in Summe den Paketpreis ergeben. Bitte beachten Sie, dass auf der Rechnung für den Gast die Paketinhalte einzeln ausgewiesen werden damit der MwSt der Einzelartikel ausgewiesen werden kann.

Zugehörigkeit	<div>Malediven</div>		
Bonname	<div>Beach Pack</div>		
Kassenname	<div>Beach Pack</div>		
Reduzierbar	<input checked="" type="checkbox"/> Vorgangsrabatt		
Deaktivieren	<input type="checkbox"/>		
Kategorien	<div>SPA</div>	<div>Wellness Specials</div>	

— Paket Bestandteile

6955	Perfect Relaxation	<div>94,00</div>	USD	<div>—</div>
6407	Hibiskus 15	<div>12,00</div>	USD	<div>—</div>
6877	Ayurveda 60	<div>64,00</div>	USD	<div>—</div>
Bruttopreis		<div>170,00</div>	USD	170 EUR ✓

Paketartikel

sandbur

Tragen Sie den Namen des Artikels ein, den Sie hinzufügen möchten.

	ID	Name	Preis
<div>+</div>	6910	Sandburgen-Set	20,00

— Verkaufsstellen Zugehörigkeit

Paket erhältlich bei

☒ Mal Malle1

☐ Mal Pool Bar

☒ Mal Wellness

☐ Alle / Keine Einträge auswählen

Favorit

Keiner

Keiner

Keiner

Änderungen übernehmen

Abbruch

Sammeländerungen

Eine übergreifende Änderung bestimmter Merkmale vieler Artikel gleichzeitig ist unter dem Menüpunkt Artikel - Sammeländerung möglich.



Schritt 1: Regeln für die geplante Sammeländerung erstellen

A screenshot of the 'myPOS' software interface. The top navigation bar is green and contains the following menu items: 'Willkommen', 'Statistik', 'Vorgangsdaten', 'Berichte', and 'Artikel'. Below the navigation bar, the title 'Sammeländerung' is displayed. The main content area has the instruction 'Bitte wählen Sie die gewünschte Änderung aus'. Below this, there is a label 'Gewünschte Änderung' followed by a dropdown menu currently showing 'keine Änderung'. At the bottom of the form, there are three buttons: 'Regel hinzufügen', 'Weitere Regel hinzufügen', and 'Abbrechen'.

Bevor Sie die Artikel auswählen, für welche Sie Änderungen durchführen möchten, bestimmen Sie, was genau Sie tun möchten. Sie sehen ein Angebot für typische Änderungen mit den jeweils möglichen Kriterien und Gültigkeitsbereichen. Hierbei können Sie mehrere Regeln für Änderungen nacheinander festlegen.

Haben Sie gewählt, was Sie ändern möchten, bestimmen Sie den Gültigkeitsbereich, der je nach Option, die Sie gewählt haben, aber auch, ob Sie ein Single- oder Multi-Property Kassensystem haben, unterschiedlich aussieht.

Bei allen Änderungen von Artikeldaten, die Sie in Ihren Verkaufsstellen abweichend konfigurieren können, ist die Gültigkeit Ihrer Regel wichtig.

Ein Beispiel: Eine Tasse Kaffee hat einen generellen Steuersatz und Standardpreis. In Ihrer Verkaufsstelle Strandbar kostet er jedoch mehr, in Ihrer Verkaufsstelle Außer Haus hat er einen anderen Steuersatz. Daraus ergibt sich, ob Sie Ihre geplante Änderung für den Standardpreis durchführen möchten, für eine bestimmte Verkaufsstelle oder für alle Verkaufsstellen.

Globale Gültigkeit: Haben Sie in Ihren Verkaufsstellen keine abweichenden Preise eingetragen, reicht es, die Änderungen in den Artikelstammdaten, in den dessen globalen Daten zu ändern. Änderungen werden nicht für hiervon bereits abweichenden Daten in den Verkaufsstellen übernommen.

Zugehörigkeit
Artikeltyp
Preise
Steuersatz
Kategorie
Warengruppe
Küchenstation
Rabatte
Verkauft bei
Aktiv/ Deaktiv

Haben Sie jedoch abweichende Daten pro Verkaufsstelle oder Betrieb angelegt, wählen Sie die Option **Gültigkeit in allen Verkaufsstellen**: Hier werden Änderungen in allen Verkaufsstellen wirksam. Die Daten des Basis-Datensatzes werden dadurch nicht geändert, Sie können dies als zweite Regel jedoch hinzufügen.

Gültigkeit pro Verkaufsstelle: wählen Sie aus der Liste Ihrer Verkaufsstellen alle aus, für die Sie die Änderungen ausführen möchten.

Sammeländerung

Bitte wählen Sie die gewünschte Änderung aus

Gewünschte Änderung:

Steuersatz Gültigkeit:

☐ Globaler Steuersatz

☒ Steuersatz im Betrieb

☒ Steuersatz aller Verkaufsstellen ☐ Steuersatz pro Verkaufsstelle

Artikeltyp:

Bisheriger Steuersatz:

Neuer Steuersatz:

Speichern

Sie die

Regel, nach der Sie Ihre Änderung vornehmen möchten und Sie erhalten die Zusammenfassung Ihrer geplanten Änderungen.

Gewünschte Änderung	Gültigkeitsbereich	Regel
Steuersatz	Based on IT GmbH - MPEHotel 1	<div> <div>Artikeltyp</div> <div>Speisen</div> <div>Bisheriger Steuersatz</div> <div>Normal (19,00 %)</div> <div>Neuer Steuersatz</div> <div>red. DE (7,00 %)</div> <div>⊖</div> </div>

Mit Klick auf das rote Icon können Sie die Regel wieder löschen.

Fügen Sie weitere Regeln hinzu, die Sie für dieselbe Gruppe von Artikeln, die Sie in Schritt 2 auswählen werden, gleichzeitig durchführen möchten:

Artikeltyp – verschiedene Artikel haben eventuell einen falschen Artikeltyp oder sollen einem anderen zugeordnet werden

Preise – geben Sie Preisänderungen gesammelt ein, um sich bei einer Preisanpassung schnell pro Kategorie zu arbeiten. Sie können im nächsten Schritt den Preis manuell pro Artikel ändern, oder Sie können den Preis des Globalen Artikels übernehmen und alle individuellen Einstellungen pro Outlet in einem Schritt überschreiben.

Kategorie – für eine Sammelverschiebung von Artikeln von einer in eine andere Unterkategorie

Warengruppe – zu Ihren bestehenden Warengruppen sind neu, differenziertere hinzugekommen? Nachdem neue angelegt wurden, können Sie Änderungen festlegen.

Küchenstation – Ihre Getränke wurden bislang bei Station 3 geordert? Stellen Sie dies hier auf eine neue Station um.

Rabatte – Sie möchten für bestimmte Artikel Preisänderungen freigeben – Manuelle Preisänderung, Vorgangsrabatt oder Happy Hour Ermäßigungen

Verkauft bei - regelt die Erhältlichkeit der Artikel in den Verkaufsstellen

Aktiv/ Inaktiv – ändert den Status von Artikel von aktiv zu inaktiv und vice versa.

Schritt 2: Artikel für die Sammeländerung wählen

Haben Sie alle Regeln erfasst? Dann suchen Sie sich im nächsten Schritt die Artikel aus, auf welche die Regeln angewendet werden sollen.

Sammeländerung

Bitte wählen Sie die gewünschte Änderung aus

Gewünschte Änderung keine Änderung

Regel hinzufügen Weitere Regel hinzufügen Abbrechen

Gewünschte Änderung	Gültigkeitsbereich	Regel
Steuersatz	Based on IT GmbH - MPEHotel 1	Artikeltyp Bisheriger Steuersatz Neuer Steuersatz Speisen Normal (19,00 %) red. DE (7,00 %)
Küchenstation	Global	Artikeltyp Bisherige Küchenstation Neue Küchenstation Getränke 3. Station 4. Station

Artikelauswahl

Links öffnet sich der Kategorie Stammbaum und bietet Ihnen mit Checkboxes die Auswahl von Ober- und Unterkategorien an.

Sammeländerung

Kategorien und Artikel

- ☐ Apaleo-Beauty
- ☐ Apaleo-Verkauf
- ☐ Auslagen
- ☐ Bier und AFG
- ☐ Events
- ☐ Golf
- ☐ Internet
- ☒ Kiosk
 - ☐ Kids
 - ☒ Snacks
 - ☐ Sonstiges
 - ☐ Souvenirs
- ☐ Mix
- ☐ Mountainbike
- ☐ Shop
- ☐ SIHOT
- ☐ SPA
- ☐ Speisen
- ☐ Spirituosen und Kaffee
- ☐ Tabak
- ☐ Tagung
- ☐ Tennis

Übersicht Ihrer geplanten Änderungen:

Gewünschte Änderung	Gültigkeitsbereich	Regel
Artikeltyp	Global	Bisheriger Artikeltyp Neuer Artikeltyp Sonstige Speisen

Wählen Sie Artikel aus, indem Sie links Kategorien anhängen und aus der nachfolgend angezeigten Artikelliste alle oder bestimmte Artikel wählen, für welche die Regeln angewendet werden sollen.

Kategorie: Kiosk -> Snacks

- ☒ American Cookies
- ☒ Chips Paprika
- ☒ Chips Paprika groß
- ☒ Schokoriegel
- ☒ Schokoriegel Nuss
- ☒ Studentenfutter
- ☒ Alle / Keine Einträge auswählen

Nach Auswahl einer Kategorie werden die zugeordneten Artikel gezeigt und können einzeln zu- bzw. abgewählt werden. Bei einer Preisänderung finden Sie rechts bei den Artikeln Felder für Preiseingaben.

Sammeländerung

Kategorien und Artikel

- ☐ Apaleo-Beauty
- ☐ Apaleo-Verkauf
- ☐ Auslagen
- ☐ Bier und AFG
- ☐ Events
- ☐ Golf
- ☐ Internet
- ☐ Kiosk
- ☐ Mix
- ☐ Mountainbike
- ☐ Shop
- ☐ SIHOT
- ☐ SPA
- ☐ Speisen
- ☐ Spirituosen und Kaffee
 - ☒ Cocktails alkoholfrei
 - ☐ Cocktails alkoholisch
 - ☐ Kaffee
 - ☐ Liköre
 - ☐ Longdrinks
 - ☐ Spirit braun
 - ☐ Spirituosen
- ☐ Tabak
- ☐ Tagung

Übersicht Ihrer geplanten Änderungen:

Gewünschte Änderung	Gültigkeitsbereich	Regel
Preise	Based on IT GmbH - MPEHotel 1	Die Preisänderung wird für alle Verkaufsstellen des Betriebs angewendet.

Wählen Sie Artikel aus, indem Sie links Kategorien anhängen und aus der nachfolgend angezeigten Artikelliste alle oder bestimmte Artikel wählen, für welche die Regeln angewendet werden sollen.

Kategorie: Spirituosen und Kaffee -> Cocktails alkoholfrei

Artikel	Regel	Preis	Währung
<input checked="" type="checkbox"/> Caribbean Sunset	Preis in allen Verkaufsstellen	<input type="text" value="5,20"/>	EUR
<input checked="" type="checkbox"/> Cocktail Spezial	Preis in allen Verkaufsstellen	<input type="text" value="4,50"/>	EUR
<input checked="" type="checkbox"/> Five Fruits	Preis in allen Verkaufsstellen	<input type="text" value="4,80"/>	EUR
<input checked="" type="checkbox"/> Inliner	Preis in allen Verkaufsstellen	<input type="text" value="4,80"/>	EUR
<input checked="" type="checkbox"/> Ipanema	Preis in allen Verkaufsstellen	<input type="text" value="5,00"/>	EUR
<input checked="" type="checkbox"/> Strawberry Dream	Preis in allen Verkaufsstellen	<input type="text" value="5,30"/>	EUR
<input checked="" type="checkbox"/> Cocktail offen	Preis in allen Verkaufsstellen	<input type="text" value="0,00"/>	EUR
<input checked="" type="checkbox"/> Alle / Keine Einträge auswählen			

Mit Klick auf Anwenden bestätigen Sie Ihre Auswahl.

Sie erhalten im Anschluss eine Liste aller bearbeiteten Artikel und Hinweise zum Status der Änderung: ob sie geändert wurden, und wenn nein, warum nicht.

Willkommen	Statistik	Vorgangsdaten	Berichte	Artikel	Stammdaten	Administration	Server
Sammeländerung							
Artikel	Gültigkeitsbereich	Regel			Status		
3er PowerPlate K	Globaler Steuersatz	Artikeltyp Bisheriger Steuersatz Neuer Steuersatz	Getränke Standard-DE (19,00 %) Reduziert-DE (7,00 %)		Die Änderung wurde erfolgreich durchgeführt.		
Apfelschorle 0,2l	Globaler Steuersatz	Artikeltyp Bisheriger Steuersatz Neuer Steuersatz	Getränke Standard-DE (19,00 %) Reduziert-DE (7,00 %)		Die Änderung wurde erfolgreich durchgeführt.		
Coca Cola 0,2l	Globaler Steuersatz	Artikeltyp Bisheriger Steuersatz Neuer Steuersatz	Getränke Standard-DE (19,00 %) Reduziert-DE (7,00 %)		Die Änderung wurde erfolgreich durchgeführt.		
Coca Cola 0,4l	Globaler Steuersatz	Artikeltyp Bisheriger Steuersatz Neuer Steuersatz	Getränke Standard-DE (19,00 %) Reduziert-DE (7,00 %)		Die Änderung wurde erfolgreich durchgeführt.		
Cocktail	Globaler Steuersatz	Artikeltyp Bisheriger Steuersatz Neuer Steuersatz	Getränke Standard-DE (19,00 %) Reduziert-DE (7,00 %)		Die Änderung wurde erfolgreich durchgeführt.		

Hinweis: Artikeldaten, die aus einem externen System stammen, können nicht geändert werden. Ebenso können in einem Multi-Property Betrieb gemeinsam genutzte Artikel nur mit der Berechtigung Property Admin eines Betriebes geändert werden.

Bezahlvorgang – Gastsuche – Opera Cloud

In der Abrechnungsmaske können Sie den Gast je nach angebundenem Hotelsystem auf verschiedenen Wegen suchen. In Opera Cloud gibt es bei der Eingabe Zimmernummer und der Suche per Nachnamen nun Anpassungen:

1. Suche per Nachname: die Eingabe von Leerzeichen im Namen ist möglich, es wird als Zeichen interpretiert zB. führt die Eingabe „De “ zu Ergebnissen der Namen „De La Vega“. Daneben können Sie in Ausnahmefällen durch die Eingaben von Platzhaltern (an dieser Stelle per % - zB. M%ller) die Suche variieren.
2. Suche per Zimmernummer mit Buchstaben: die gemischte Eingabe von Buchstaben und Zahlen wird in der Regel als Transponder ID von Kartennummern interpretiert. Sie können jedoch in der MY POS Administration unter Stammdaten – Einstellungen für die PMS Anbindung von uns Ausnahmen definieren lassen. Dadurch ist es auch möglich, zB. nach Zimmer „APT4711“ zu suchen. Die Eintragung der möglichen Formate ist nicht ganz trivial – bitte sprechen Sie dies mit uns ab.

Vorgangslog

Unter Berichte – PMS Transfer können Sie, sofern Sie das Hotelsystem Apaleo oder ASA verwenden, alle an Ihr Hotelsystem übertragenen Postings suchen und die Antworten prüfen.