



MYPOS 3.8 – Neu in dieser Version

Artikel zu Paketen zusammenführen

Die neue Funktion Artikelpakete ermöglicht es, pro Betrieb aus einzelnen zuvor angelegten Artikeln Pakete frei zusammenzustellen. Dies Mischung von Artikeln eines Betriebs ist verkaufstellenübergreifend möglich, ausgenommen sind externe Verkaufsstellen.

Gesetzliche Vorgabe ist, dass die einzelnen Artikel des Paketes auf dem Bon mit anteiliger MwSt. dargestellt werden. Daher werden die Paketbestandteile als Einzelartikel mit ihren reduzierten Paketpreisen auf die Gastkonten übertragen und auf dem Beleg gezeigt.

Anlegen eines Artikel-Paketes

Wählen Sie im MY POS Verwaltungsbackend den Reiter Artikel und eine Kategorie/ Unterkategorie. Klicken Sie auf ‚neues Paket anlegen‘ und wählen Sie den Betrieb aus, sowie einen Bon- und Kassenansichts-Namen.


The screenshot shows the MYPOS web interface. The top navigation bar includes 'Willkommen', 'Statistik', 'Ausdrucke', 'WLAN', 'Storno', 'Guthaben', 'Artikel', 'Verkaufsstellen', 'Administration', and 'Benutzer'. The 'Artikel' tab is active. Below the navigation bar, there are search and action buttons: 'Artikel suchen', 'Erweiterte Suche', 'Export', 'Artikel anlegen', 'Paket anlegen', and 'Neuen Eintrag anlegen'. A sidebar on the left shows a tree view of categories and articles, with 'Sonstige' selected. The main content area displays a modal window for creating a new package. The modal has the following fields and options:

- Zugehörigkeit:** Based on IT GmbH - MPEHotel 1
- Bonname:** Geburtstagspecial
- Kassenname:** Geburtstag 1
- Reduzierbar:** Vorgangsrabatt
- per Guthaben bezahlbar:**
- Deaktivieren:**
- Bruttopreis:** EUR 0 EUR ✓
- Paket Bestandteile:**

A green callout box points to the 'Paketartikel' field with the text: 'Stellen Sie das Paket aus Ihren Artikeln zusammen'. Below the field, there is a note: 'Tragen Sie den Namen des Artikels ein, den Sie zusammenfügen möchten.'

Paketreduktionen sind nicht absolut, sondern nur prozentual durch Vorgangsrabatt möglich, da die Berechnung der Paketbestandteile mit MwSt. Ausweis sonst nicht möglich ist.



Wählen Sie Artikel aus Ihrem Bestand aus, indem Sie ihn über seine Bezeichnung oder seine Artikel ID suchen und bestätigen Sie das Hinzufügen, mit Klick auf das  Symbol.

Paket Bestandteile

Paketartikel Tragen Sie den Namen des Artikels ein, den Sie hinzufügen möchten.



ID	Name	Preis
5302	Proseco 0,75	29,00

Fügen Sie weitere Paketbestandteile hinzu, bis Ihr Paket vollständig ist.

Korrigieren Sie anschließend die Einzelpreise der Paketartikel, bis sie mit dem Paketgesamtpreis übereinstimmen.



Bruttopreis EUR 59 EUR !

Paket Bestandteile


6434	Kosm. G-Massage 30	<input type="text" value="30,00"/>	EUR	
5302	Proseco 0,75	<input type="text" value="29,00"/>	EUR	


Bruttopreis EUR 35 EUR ✓

Paket Bestandteile

6434	Kosm. G-Massage 30	<input type="text" value="25"/>	EUR	
5302	Proseco 0,75	<input type="text" value="10"/>	EUR	

Weisen Sie anschließend wie gewohnt das Paket den Verkaufsstellen zu, in dem es buchbar sein soll und speichern Sie das Paket.

 In der Artikel-Übersicht werden Pakete symbolisch gekennzeichnet.

ID	Bonname	Kategorien	Bruttopreis	Steuersatz	Reduzierbar
 6946	Geburtstagsspecial	Sonstige	35,00	20,00 %	<input checked="" type="checkbox"/> Vorg.



Buchen eines Paketes

In der Kassenoberfläche wird das Paket beim Buchen mit seinen Bestandteilen gezeigt.

Beim Bestellvorgang in der Vorgangskasse bzw. beim Zahlen in der Schnellkasse wird für den Paket-Artikel, bei welchem ein Küchen/ Theken-Druck hinterlegt ist, die Bestellung gedruckt.

Bei der Bezahlung wird der Paket zwar auf dem Bon genannt, jedoch in seine Bestandteile zerlegt und die MwSt anteilig ausgewiesen.

An das PMS werden die Paketbestandteile mit ihren Einzelpreisen und MwSt Sätzen übertragen.

In der Statistik werden die Paketartikel wie verkaufte Einzelartikel behandelt und Umsätze werden ihrer jeweiligen Artikel-Kategorie zugeordnet. Im einzelnen Vorgang werden die Paketeile in ihrem Zusammenhang dargestellt:

Vollständige oder teilweise Stornierung von Vorgängen

Vorgangsdaten

Vorgangsnummer	2702	Service	Dagmar Rusvay (dry)	
Zeitpunkt	20.08.2018 (10:32:11)	Gastname		
Kartennummer	---	Zimmernummer	9900	
Betrieb	Based on IT GmbH - MPEHotel 1	Verkaufsstelle	Rezeption	
Zahlungsart	Barzahlung	Kasse	Rezeption links	

Artikel	Bruttopreis	Menge	Storno	Gesamtbrutto
Geburtstagspecial	35,00 EUR	1		35,00 EUR
- Kosm. G-Massage 30	25,00 EUR	1		
- Prosecco 0,75	10,00 EUR	1		
				<hr/>
				35,00 EUR

Zahlung per	Betrag
Barzahlung	35,00 EUR

Umsatzstatistik – Gelöschte Positionen am Tisch

Die Anzeige der im offenen Vorgang gelöschten Bestellungen wurde von den offenen, noch nicht abgerechneten Positionen getrennt. Neben den bisherigen Zahlarten und als ‚Offen‘ gekennzeichneten Positionen zeigt der Hinweis ‚Stornierte Bestellung‘ Positionen an, die im Vorgang nach der Bestellung, jedoch vor der Abrechnung gelöscht wurden. Es ist möglich, sich diese Positionen durch die Auswahl des Filters ‚Stornierte Bestellung‘ in den Zahlarten ausgeben zu lassen.

Statistik zu getätigten Umsätzen

Zeitraum Essenszeiten

Von

