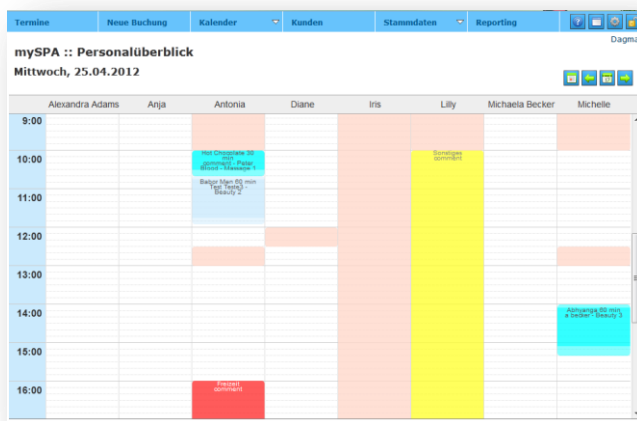


developed and powered by **based, on, iT**


Sie benötigen Zugangsdaten, um das Programm mySPA zu öffnen: geben Sie Ihren Usernamen und das dazugehörige Passwort ein.



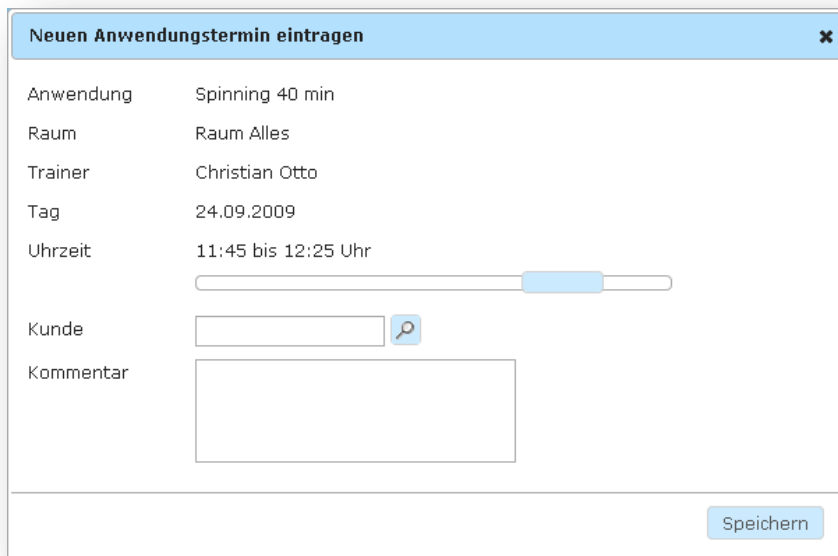
Als Startseite öffnet sich die Mitarbeiterübersicht. Jetzt sehen Sie im Tageskalender alle heute vereinbarten Termine der Trainer oder Behandler.

Wenn ein Gast einen neuen Termin ausmachen möchte, klicken Sie in mySPA bitte auf den Karteireiter „Neue Buchung“ (oben, zweiter von links).

Wählen Sie jetzt die gewünschte Anwendung aus. Berücksichtigen Sie weitere Wünsche des Gasts, indem Sie einen bestimmten Spezialisten oder Raum auswählen. Sie sehen nun alle freien Termine, die Ihrer Auswahl entsprechen mit einem grünen Hintergrund. Termine, die den Wünschen des Gasts nur beinahe entsprechen, werden gelb angezeigt. Klicken Sie in einen Termin hinein, um eine bestimmte Uhrzeit auszuwählen.



Nun sehen Sie dieses Fenster:



Anwendung	Spinning 40 min
Raum	Raum Alles
Trainer	Christian Otto
Tag	24.09.2009
Uhrzeit	11:45 bis 12:25 Uhr
Kunde	<input type="text"/> 🔍
Kommentar	<input type="text"/>

Speichern

Ihre bisherigen Angaben sind bereits eingetragen. Bitte ergänzen Sie noch den Namen des Kunden. Ist der Gast bereits in der Datenbank erfasst oder im Hotel angemeldet, genügen die Anfangsbuchstaben. Mit Klick auf die Lupe werden alle passenden Gastnamen angezeigt und Sie können den richtigen Namen wählen.

Die Uhrzeit stellen Sie mit Hilfe des blauen Balkens in der Mitte genauer ein, dabei sind nur Zeiten möglich, die Ihrer Auswahl entsprechen. Die Dauer der Behandlung kann nicht geändert werden, sie ist in den Stammdaten festgelegt. Geben Sie nun noch einen Kommentar zum Kunden ein (wie zum Beispiel Allergien oder ähnliches).

Mit Klick auf „Speichern“ wird Ihre Buchung im Kalender eingetragen. Dieser Termin ist nun nicht mehr buchbar. Falls Sie den Termin später verschieben oder löschen möchten, klicken Sie ihn bitte im Kalender erneut an.

Weitere Informationen finden Sie im ausführlichen mySPA Handbuch innerhalb des Programms, wenn Sie auf das Fragezeichen oben rechts klicken.

Oder im Internet unter:

[http://www.based-on-it.de/fileadmin/user\\_upload/Produkte/Handbuch-mySPA.pdf](http://www.based-on-it.de/fileadmin/user_upload/Produkte/Handbuch-mySPA.pdf)



based on IT GmbH  
Alte Ziegelei  
Dornkratz 1 WP  
65207 Wiesbaden-Igstadt

Tel. +49 (0)611-95 000 5-0  
Fax +49 (0)611-95 000 5-15  
info@based-on-it.de  
www.based-on-it.de