

Artikel eingeben

1. Kategorie wählen, auf Artikel klicken oder über die Tastatur eingeben (z.B. 3x Nr...)
2. Artikel löschen
3. Trinkgeld anklicken und Betrag eingeben
4. Zurück zum Hauptmenü
5. Zahlen und Beleg drucken

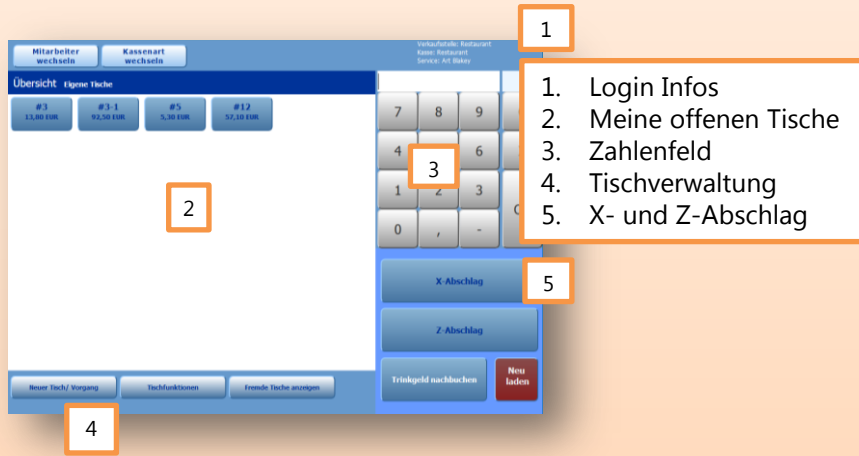
Abrechnen

Rabatt?
% eingeben

Der Nächste bitte!

Tagesberichte drucken

Neuer Gast? Tisch anlegen!

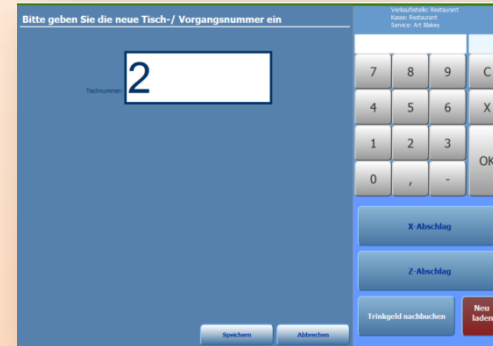


1. Login Infos
2. Meine offenen Tische
3. Zahlenfeld
4. Tischverwaltung
5. X- und Z-Abschlag

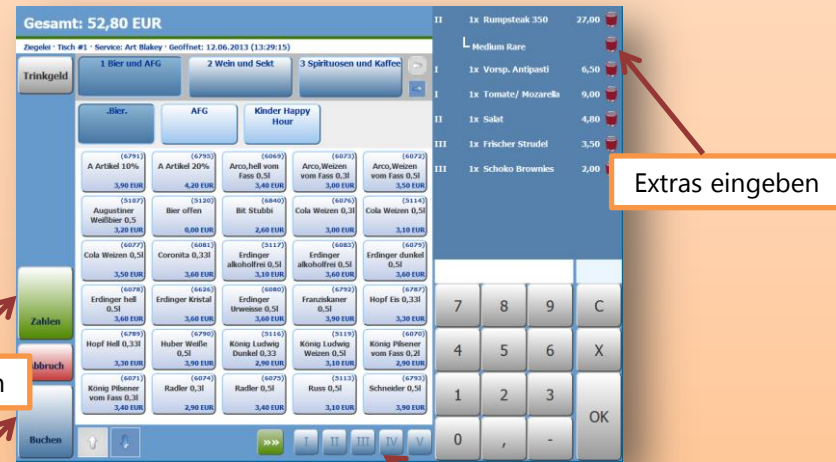
Tischverwaltung



Gäste dazusetzen, gemeinsame Abrechnung zweier Tische, Positionen umbuchen, Kollegentische übernehmen, Vorbon ausdrucken für getrennte Zahlung



Bestellungen buchen



Abrechnen

Auf den Tisch buchen
Bestellung an Küche/ Bar schicken

Speisefolge wählen/ Nächsten Gang an Küche melden

Extras eingeben